



GUIA DE PRODUTOS | 2024

**ROX**  
CERÂMICA

## FENZI 3D



### RELEVO 3D

**RXAR72765**  
 PORCELANATO RET. | ACETINADO  
 USO LF / V3 | FACES 4  
 72X72 | 28,35 X 28,35 IN



## CARRARA 3D



### RELEVO 3D

**RXAR72726**  
 PORCELANATO RET. | ACETINADO  
 USO LF / V3 | FACES 4  
 72X72 | 28,35 X 28,35 IN



## FENZI



### POLIDO

**RXPTR71738**  
 PORCELANATO RETIFICADO  
 USO LB + LR / V3 | FACES 6  
 71X71 | 27,95 X 27,95 IN




### ACETINADO

**RXAR72761**  
 PORCELANATO RETIFICADO  
 USO LC + LF / V3 | FACES 6  
 72X72 | 28,35 X 28,35 IN



## CARRARA



### POLIDO

**RXPTR71729**  
 PORCELANATO RETIFICADO  
 USO LB + LR / V3 | FACES 6  
 71X71 | 27,95 X 27,95 IN



### ACETINADO

**RXAR72721 / RXAR72747**  
 PORCELANATO RETIFICADO  
 USO LC + LF / V3 | FACES 6  
 72X72 | 28,35 X 28,35 IN



SIRIUS GRIS 3D



**RELEVO 3D**

**RXAR72766**  
PORCELANATO RET. | ACETINADO  
USO LF / V3 | FACES 4  
72X72 | 28,35 X 28,35 IN



SIRIUS BEIGE



**POLIDO**

**RXPTR71740**  
PORCELANATO RETIFICADO  
USO LB + LR / V3 | FACES 8  
71X71 | 27,95 X 27,95 IN



**ACETINADO**

**RXAR72764**  
PORCELANATO RETIFICADO  
USO LC + LF / V3 | FACES 8  
72X72 | 28,35 X 28,35 IN



SIRIUS GRIS



**POLIDO**

**RXPTR71739**  
PORCELANATO RETIFICADO  
USO LB + LR / V3 | FACES 8  
71X71 | 27,95 X 27,95 IN




**ACETINADO**

**RXAR72763**  
PORCELANATO RETIFICADO  
USO LC + LF / V3 | FACES 8  
72X72 | 28,35 X 28,35 IN



ATLANTIS GOLDEN



**ACETINADO**

**RXAR72738**  
PORCELANATO RETIFICADO  
USO LC + LF / V3 | FACES 6  
72X72 | 28,35 X 28,35 IN



NOBLE




**POLIDO**

**RXPTR71741**  
PORCELANATO RETIFICADO  
USO LB + LR / V3 | FACES 6  
71X71 | 27,95 X 27,95 IN



FIORE BEIGE



**POLIDO**

**RXPTR71702**  
PORCELANATO RETIFICADO  
USO LB + LR / V2 | FACES 4  
71X71 | 27,95 X 27,95 IN



BERNINI



**POLIDO**

**RXPTR71735**  
PORCELANATO RETIFICADO  
USO LB + LR / V3 | FACES 4  
71X71 | 27,95 X 27,95 IN



CIMENTO URBAN



**ACETINADO**

**RXAR72752**  
PORCELANATO RETIFICADO  
USO LC + LF / V2 | FACES 4  
72X72 | 28,35 X 28,35 IN




**OUT / GRANILHA**

**RXAR72753**  
PORCELANATO RETIFICADO  
USO LE + LF / V2 | FACES 4  
72X72 | 28,35 X 28,35 IN



## CITY CEMENT MIX 3D



### RELEVO 3D

**RXAR72725**  
 PORCELANATO RET. | ACETINADO  
 USO LF / V3 | FACES 4  
 72X72 | 28,35 X 28,35 IN



VEJA  
 OUTRAS  
 FACES

## CITY ALMOND



### POLIDO

**RXPTR71727**  
 PORCELANATO RETIFICADO  
 USO LB + LR / V2 | FACES 3  
 71X71 | 27,95 X 27,95 IN



VEJA  
 OUTRAS  
 FACES

### ACETINADO

**RXAR72744**  
 PORCELANATO RETIFICADO  
 USO LC + LF / V2 | FACES 3  
 72X72 | 28,35 X 28,35 IN



VEJA  
 OUTRAS  
 FACES

## CITY CEMENT



### POLIDO

**RXPTR71728**  
 PORCELANATO RETIFICADO  
 USO LB + LR / V2 | FACES 3  
 71X71 | 27,95 X 27,95 IN



VEJA  
 OUTRAS  
 FACES

### ACETINADO

**RXAR72745**  
 PORCELANATO RETIFICADO  
 USO LC + LF / V2 | FACES 3  
 72X72 | 28,35 X 28,35 IN



VEJA  
 OUTRAS  
 FACES

### OUT / GRANILHA

**RXAR72748**  
 PORCELANATO RETIFICADO  
 USO LE + LF / V2 | FACES 3  
 72X72 | 28,35 X 28,35 IN



VEJA  
 OUTRAS  
 FACES

## CITY GRAFITE



### ACETINADO

**RXAR72757**  
 PORCELANATO RETIFICADO  
 USO LC + LF / V2 | FACES 3  
 72X72 | 28,35 X 28,35 IN



VEJA  
 OUTRAS  
 FACES

FRESNO



**ACETINADO**

**RXAR72720**  
PORCELANATO RETIFICADO  
USO LC + LF / V2 | FACES 4  
72X72 | 28,35 X 28,35 IN



HIJAU



**OUT / GRANILHA**

**RXAR72762**  
PORCELANATO RETIFICADO  
USO LC + LF / V3 | FACES 3  
72X72 | 28,35 X 28,35 IN



PONTEVECCHIO




**OUT / GRANILHA**

**RXAR72756**  
PORCELANATO RETIFICADO  
USO LC + LF / V3 | FACES 6  
72X72 | 28,35 X 28,35 IN



CINZA REAL



**POLIDO**

**RXPTR71736**  
PORCELANATO RETIFICADO  
USO LB + LR / V1 | FACES 1  
71X71 | 27,95 X 27,95 IN




**ACETINADO**

**RXAR72741**  
PORCELANATO RETIFICADO  
USO LC + LF / V1 | FACES 1  
72X72 | 28,35 X 28,35 IN



## CREMA REAL



### POLIDO

RXPTR71737  
PORCELANATO RETIFICADO  
USO LB + LR / V1 | FACES 1  
71X71 | 27,95 X 27,95 IN




### ACETINADO

RXAR72742  
PORCELANATO RETIFICADO  
USO LC + LF / V1 | FACES 1  
72X72 | 28,35 X 28,35 IN



## BRANCO REAL 3D




### RELEVO 3D

RXAR72724  
PORCELANATO RET. | ACETINADO  
USO LF / V1 | FACES 1  
72X72 | 28,35 X 28,35 IN



### BRANCO REAL



#### ACETINADO

**RXAR35700**  
SEMI GRÊS RETIFICADO  
USO LC + LF / V1 | FACES 1  
35X72 | 13,86 X 28,35 IN




#### BRILHANTE

**RXBR35700**  
SEMI GRÊS RETIFICADO  
USO LB + LF / V1 | FACES 1  
35X72 | 13,86 X 28,35 IN



### BEGE REAL




#### ACETINADO

**RXAR31701**  
PORCELANATO RETIFICADO  
USO LR / V1 | FACES 1  
31X58 | 12,20 X 22,83 IN





CASTANHEIRA




**ACETINADO**

RXAR24315  
PORCELANATO RETIFICADO  
USO LC + LF / V3 | FACES 12  
24,5X108 | 9,65 X 42,52 IN



ACÁCIO




**FOSCO**

RXAR24316  
PORCELANATO RETIFICADO  
USO LE + LF / V3 | FACES 8  
24,5X108 | 9,65 X 42,52 IN



CANOVA




**OUT / GRANILHA**

RXAR24313  
PORCELANATO RETIFICADO  
USO LE + LF / V3 | FACES 14  
24,5X108 | 9,65 X 42,52 IN



CALACATTA BLANC



**POLIDO**

RX51102  
CERÂMICA RETIFICADA  
USO LB + LR / V3 | FACES 8  
51X110 | 20,08 X 43,31 IN




**ACETINADO**

RX51103  
CERÂMICA RETIFICADA  
USO LC + LF / V3 | FACES 8  
51X110 | 20,08 X 43,31 IN



EVEREST BIANCO



**POLIDO**

RX51100  
CERÂMICA RETIFICADA  
USO LB + LR / V1 | FACES 1  
51X110 | 20,08 X 43,31 IN



**ACETINADO**

RX51304  
CERÂMICA RETIFICADA  
USO LC + LF / V1 | FACES 1  
51X110 | 20,08 X 43,31 IN



DOMO



**FOSCO**

**RX51312**  
CERÂMICA RETIFICADA  
USO LC + LF / V2 | FACES 4  
51X110 | 20,08 X 43,31 IN




**OUT**

**RX51313**  
CERÂMICA RETIFICADA  
USO LC + LF / V2 | FACES 4  
51X110 | 20,08 X 43,31 IN



CIMENTO NORD



**POLIDO**

**RX51101**  
CERÂMICA RETIFICADA  
USO LB + LR / V2 | FACES 4  
51X110 | 20,08 X 43,31 IN



### BLEND ALMOND



**ACETINADO**

RX51306  
CERÂMICA RETIFICADA  
USO LC + LF / V2 | FACES 4  
51X110 | 20,08 X 43,31 IN



### CONCRET MIX




**RELEVO 3D**

RX51311  
CERÂMICA RETIFICADA | ACETINADO  
USO LF / V3 | FACES 4  
51X110 | 20,08 X 43,31 IN



### BLEND CEMENT




**ACETINADO**

RX51305  
CERÂMICA RETIFICADA  
USO LC + LF / V2 | FACES 4  
51X110 | 20,08 X 43,31 IN



### AROSA



#### OUT / GRANILHA

RX25031  
CERÂMICA RETIFICADA GRANILHADA  
USO LE + LF / V3 | FACES 10  
25X110 | 9,84 X 43,31 IN



### ANTÓN



#### ACETINADO

RX25042  
CERÂMICA RETIFICADA  
USO LC + LF / V3 | FACES 8  
25X110 | 9,84 X 43,31 IN



### ARAU



#### ACETINADO

RX25039  
CERÂMICA RETIFICADA  
USO LC + LF / V3 | FACES 24  
25X110 | 9,84 X 43,31 IN



### MÁLAGA



#### ACETINADO

RX25038  
CERÂMICA RETIFICADA  
USO LC + LF / V3 | FACES 8  
25X110 | 9,84 X 43,31 IN



### CHALET




#### FOSCO

RX25035  
CERÂMICA RETIFICADA  
USO LC + LF / V3 | FACES 8  
25X110 | 9,84 X 43,31 IN



### JATOBÁ




#### ACETINADO / PROTETIVA

RX25034  
CERÂMICA RETIFICADA  
USO LC + LF / V3 | FACES 8  
25X110 | 9,84 X 43,31 IN



CADORE



**ACETINADO**

RX25037  
CERÂMICA RETIFICADA  
USO LC + LF / V3 | FACES 6  
25X110 | 9,84X43,31 IN



HERITAGE




**FOSCO**

RX25036  
CERÂMICA RETIFICADA  
USO LC + LF / V3 | FACES 10  
25X110 | 9,84X43,31 IN



WEST BEIGE



**ACETINADO**

RX25033  
CERÂMICA RETIFICADA  
USO LC + LF / V3 | FACES 12  
25X110 | 9,84X43,31 IN



### EVEREST BIANCO



#### POLIDO

**RX53000**  
 CERÂMICA RETIFICADA  
 USO LB + LR / V1 | FACES 1  
 53X53 | 20,87 X 20,87 IN




#### BRILHANTE

**RX54017**  
 CERÂMICA RETIFICADA  
 USO LB + LF / V1 | FACES 1  
 54X54 | 21,26 X 21,26 IN



### GREY



#### BRILHANTE

**RX54018**  
 CERÂMICA RETIFICADA  
 USO LB + LF / V1 | FACES 1  
 54X54 | 21,26 X 21,26 IN



### DESERT



#### POLIDO

**RX53001**  
 CERÂMICA RETIFICADA  
 USO LB + LR / V1 | FACES 1  
 53X53 | 20,87 X 20,87 IN



#### BRILHANTE

**RX54020**  
 CERÂMICA RETIFICADA  
 USO LB + LF / V1 | FACES 1  
 54X54 | 21,26 X 21,26 IN



ELISE



**ACETINADO**

RX54040  
CERÂMICA RETIFICADA  
USO LC + LF / V3 | FACES 6  
54X54 | 21,26 X 21,26 IN



VEJA  
OUTRAS  
FACES

GRECCO



**BRILHANTE**

RX54041  
CERÂMICA RETIFICADA  
USO LB + LF / V3 | FACES 6  
54X54 | 21,26 X 21,26 IN



VEJA  
OUTRAS  
FACES

ÍRIS




**POLIDO**

RX53004  
CERÂMICA RETIFICADA  
USO LB + LR / V3 | FACES 6  
53X53 | 20,87 X 20,87 IN



VEJA  
OUTRAS  
FACES

VENE D'ORO



**POLIDO**


RX53002  
CERÂMICA RETIFICADA  
USO LB + LR / V3 | FACES 8  
53X53 | 20,87 X 20,87 IN



VEJA  
OUTRAS  
FACES



JUÁ




**POLIDO**

RX53003  
 CERÂMICA RETIFICADA  
 USO LB + LR / V2 | FACES 3  
 53X53 | 20,87 X 20,87 IN

PL

VEJA  
 OUTRAS  
 FACES

VIENA BIANCO



**ACETINADO**

RX54033  
 CERÂMICA RETIFICADA  
 USO LC + LF / V2 | FACES 5  
 54X54 | 21,26 X 21,26 IN

PL

VEJA  
 OUTRAS  
 FACES

**BRILHANTE**

RX54012  
 CERÂMICA RETIFICADA  
 USO LB + LF / V2 | FACES 5  
 54X54 | 21,26 X 21,26 IN

PL

VEJA  
 OUTRAS  
 FACES

FÁBULA



**ACETINADO**

RX54021  
 CERÂMICA RETIFICADA  
 USO LC + LF / V2 | FACES 3  
 54X54 | 21,26 X 21,26 IN

PL

VEJA  
 OUTRAS  
 FACES

EMPÓRIO GRIS




**ACETINADO**

RX54038  
 CERÂMICA RETIFICADA  
 USO LC + LF / V2 | FACES 4  
 54X54 | 21,26 X 21,26 IN

PL

VEJA  
 OUTRAS  
 FACES

### CIMENTO BEGE



**ACETINADO**

**RX54011**  
 CERÂMICA RETIFICADA  
 USO LC + LF / V2 | FACES 2  
 54X54 | 21,26 X 21,26 IN

PL

VEJA  
OUTRAS  
FACES

### CIMENTO CINZA



**ACETINADO**

**RX54016**  
 CERÂMICA RETIFICADA  
 USO LC + LF / V2 | FACES 3  
 54X54 | 21,26 X 21,26 IN

PL

VEJA  
OUTRAS  
FACES

**BRILHANTE**

**RX54025**  
 CERÂMICA RETIFICADA  
 USO LB + LF / V2 | FACES 3  
 54X54 | 21,26 X 21,26 IN

PL

VEJA  
OUTRAS  
FACES

### CAPITÓLIO



**OUT / GRANILHA**

**RX54027**  
 CERÂMICA RETIFICADA  
 USO LE + LF / V2 | FACES 4  
 54X54 | 21,26 X 21,26 IN

GRIP PL

VEJA  
OUTRAS  
FACES

JAVA



**OUT / GRANILHA**

RX54042  
CERÂMICA RETIFICADA  
USO LC + LF / V3 | FACES 4  
54X54 | 21,26 X 21,26 IN



VEJA  
OUTRAS  
FACES



PAVIA



**OUT / GRANILHA**

RX54039  
CERÂMICA RETIFICADA  
USO LC + LF / V2 | FACES 3  
54X54 | 21,26 X 21,26 IN



VEJA  
OUTRAS  
FACES



EVEREST BIANCO



**ACETINADO**

RX32012

CERÂMICA RETIFICADA  
USO LC + LF / V1 | FACES 1  
32X57,5 | 12,60 X 22,64 IN




**BRILHANTE**

RX32000

CERÂMICA RETIFICADA  
USO LB + LF / V1 | FACES 1  
32X57,5 | 12,60 X 22,64 IN



KHAKI



**ACETINADO**

RX32020

CERÂMICA RETIFICADA  
USO LC + LF / V1 | FACES 1  
32X57,5 | 12,60 X 22,64 IN




**BRILHANTE**

RX32014

CERÂMICA RETIFICADA  
USO LB + LF / V1 | FACES 1  
32X57,5 | 12,60 X 22,64 IN



DESERT




**ACETINADO**

RX32022

CERÂMICA RETIFICADA  
USO LC + LF / V1 | FACES 1  
32X57,5 | 12,60 X 22,64 IN



GREY



**BRILHANTE**

RX32018

CERÂMICA RETIFICADA  
USO LB + LF / V1 | FACES 1  
32X57,5 | 12,60 X 22,64 IN



THASSOS



**BRILHANTE**

RX59207  
CERÂMICA  
USO LB + LF / V3 | FACES 6  
57X57 | 22,44 X 22,44 IN



ROYALE GRIS



**BRILHANTE**

RX59201  
CERÂMICA  
USO LB + LF / V3 | FACES 4  
57X57 | 22,44 X 22,44 IN



NEPAL



**BRILHANTE**

RX59195  
CERÂMICA  
USO LB + LF / V3 | FACES 6  
57X57 | 22,44 X 22,44 IN



SANTINA



**BRILHANTE**

RX59188  
CERÂMICA  
USO LB + LF / V2 | FACES 6  
57X57 | 22,44 X 22,44 IN



DAKAR



**ACETINADO / PROTETIVA ANTI-SLIP**

RX59099  
 CERÂMICA  
 USO LE + LF / V2 | FACES 4  
 57X57 | 22,44 X 22,44 IN

GRIP RL

VEJA  
 OUTRAS  
 FACES

VEREDA




**BRILHANTE**

RX59187  
 CERÂMICA  
 USO LB + LF / V3 | FACES 4  
 57X57 | 22,44 X 22,44 IN

PL

VEJA  
 OUTRAS  
 FACES

MAGNU




**ACETINADO / PROTETIVA ANTI-SLIP**

RX59199  
 CERÂMICA  
 USO LE + LF / V2 | FACES 4  
 57X57 | 22,44 X 22,44 IN

GRIP RL

VEJA  
 OUTRAS  
 FACES

COLORADO



**BRILHANTE**

RX59026  
 CERÂMICA  
 USO LB + LF / V2 | FACES 3  
 57X57 | 22,44 X 22,44 IN

RL

VEJA  
 OUTRAS  
 FACES

CASTAGNO



**BRILHANTE**

RX59184  
CERÂMICA  
USO LB + LF / V3 | FACES 3  
57X57 | 22,44 X 22,44 IN



VEJA  
OUTRAS  
FACES

CASTELE




**BRILHANTE**

RX59189  
CERÂMICA  
USO LB + LF / V3 | FACES 6  
57X57 | 22,44 X 22,44 IN



VEJA  
OUTRAS  
FACES

BOURBON



**ACETINADO**

RX59183  
CERÂMICA  
USO LB + LF / V3 | FACES 3  
57X57 | 22,44 X 22,44 IN



VEJA  
OUTRAS  
FACES

BAMBU



**BRILHANTE**

RX59008  
CERÂMICA  
USO LB + LF / V2 | FACES 3  
57X57 | 22,44 X 22,44 IN



VEJA  
OUTRAS  
FACES

NAVORA



**ACETINADO**

**RX59206**  
CERÂMICA  
USO LC + LF / V3 | FACES 6  
57X57 | 22,44X22,44 IN



VEJA  
OUTRAS  
FACES

MADRI



**GOTEJADO**

**RX59005**  
CERÂMICA  
USO LC + LF / V3 | FACES 6  
57X57 | 22,44X22,44 IN



VEJA  
OUTRAS  
FACES

IORQUE



**FOSCO / PROTETIVA ANTI-SLIP**


**RX59208**  
CERÂMICA  
USO LC + LF / V3 | FACES 4  
57X57 | 22,44X22,44 IN



VEJA  
OUTRAS  
FACES



## GREY



**BRILHANTE**


RX59192  
CERÂMICA  
USO LB + LF / V1 | FACES 1  
57X57 | 22,44 X 22,44 IN



VEJA  
OUTRAS  
FACES



## CIMENTO BEGE



**ACETINADO**


RX59011  
CERÂMICA  
USO LC + LF / V2 | FACES 2  
57X57 | 22,44 X 22,44 IN



VEJA  
OUTRAS  
FACES



## DESERT



**BRILHANTE**

RX59198  
CERÂMICA  
USO LB + LF / V1 | FACES 1  
57X57 | 22,44 X 22,44 IN



VEJA  
OUTRAS  
FACES



## CIMENTO CINZA



**ACETINADO**


RX59012  
CERÂMICA  
USO LC + LF / V2 | FACES 2  
57X57 | 22,44 X 22,44 IN



VEJA  
OUTRAS  
FACES



## EVEREST BIANCO



### ACETINADO

**RX33012**  
CERÂMICA  
USO LC + LF / V1 | FACES 1  
33X59 | 12,99 X 23,23 IN



### BRILHANTE

**RX33001**  
CERÂMICA  
USO LB + LF / V1 | FACES 1  
33X59 | 12,99 X 23,23 IN



## JUTA COLOR




### RELEVO 3D

**RX33152**  
CERÂMICA | BRILHANTE  
USO LF / V1 | FACES 1  
33X59 | 12,99 X 23,23 IN



## DESERT



### ACETINADO

**RX33158**  
CERÂMICA  
USO LC + LF / V1 | FACES 1  
33X59 | 12,99 X 23,23 IN



### BRILHANTE

**RX33157**  
CERÂMICA  
USO LB + LF / V1 | FACES 1  
33X59 | 12,99 X 23,23 IN



## FILETE




### RELEVO 3D

**RX33511**  
CERÂMICA | FOSCO  
USO LF / V1 | FACES 1  
33X59 | 12,99 X 23,23 IN



## MINOS



### RELEVO 3D

**RX33507**  
CERÂMICA | BRILHANTE  
USO LF / V2 | FACES 4  
33X59 | 12,99 X 23,23 IN



## ARTISAN



### RELEVO 3D

**RX33151**  
CERÂMICA | GRANILHA  
USO LF / V2 | FACES 4  
33X59 | 12,99 X 23,23 IN



## PROVENÇAL



### RELEVO 3D

RX33500  
CERÂMICA | ACETINADO  
USO LF / V2 | FACES 3  
33X59 | 12,99 X 23,23 IN



VEJA  
OUTRAS  
FACES



## BRICKONE



### RELEVO 3D

RX33506  
CERÂMICA | GRANILHA  
USO LF / V2 | FACES 4  
33X59 | 12,99 X 23,23 IN



VEJA  
OUTRAS  
FACES



## ABSTRATUS



### RELEVO 3D


RX33505  
CERÂMICA | ACETINADO  
USO LF / V2 | FACES 2  
33X59 | 12,99 X 23,23 IN



VEJA  
OUTRAS  
FACES



## SERRANO



### FOSCO


RX33101  
CERÂMICA | FOSCA  
USO LC + LF / V2 | FACES 5  
33X59 | 12,99 X 23,23 IN



VEJA  
OUTRAS  
FACES



## TERRANOVA



### RELEVO 3D

RX33156  
CERÂMICA | GRANILHA  
USO LF / V2 | FACES 4  
33X59 | 12,99 X 23,23 IN



VEJA  
OUTRAS  
FACES



## FLORENÇA



**BRILHANTE**

RX44521  
CERÂMICA  
USO LB + LF / V3 | FACES 6  
44X44 | 17,32 X 17,32 IN



VEJA  
OUTRAS  
FACES



## VEGAS



**ACETINADO / PROTETIVA**

RX44093  
CERÂMICA  
USO LC + LF / V1 | FACES 1  
44X44 | 17,32 X 17,32 IN



VEJA  
OUTRAS  
FACES



## PATAGONIA



**ACETINADO**


RX44520  
CERÂMICA  
USO LC + LF / V3 | FACES 6  
44X44 | 17,32 X 17,32 IN



VEJA  
OUTRAS  
FACES



## EVEREST BIANCO



**BRILHANTE**

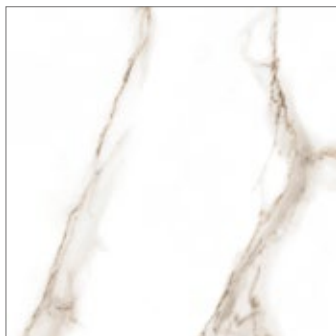
RX44502  
CERÂMICA  
USO LB + LF / V1 | FACES 1  
44X44 | 17,32 X 17,32 IN



VEJA  
OUTRAS  
FACES



## NEPAL



**BRILHANTE**


RX44505  
CERÂMICA  
USO LB + LF / V3 | FACES 4  
44X44 | 17,32 X 17,32 IN



VEJA  
OUTRAS  
FACES



## IMOLA



**GOTEJADO**

RX44007  
CERÂMICA  
USO LE + LF / V1 | FACES 1  
44X44 | 17,32 X 17,32 IN



VEJA  
OUTRAS  
FACES



## SEVILHA



**BRILHO / PROTETIVA**

RX44519  
CERÂMICA  
USO LB + LF / V2 | FACES 2  
44X44 | 17,32 X 17,32 IN



## MADEIRA LOFT



**BRILHO / PROTETIVA**

RX44428  
CERÂMICA  
USO LB + LF / V1 | FACES 1  
44X44 | 17,32 X 17,32 IN



## GIARDINO




**BRILHO / PROTETIVA**

RX44518  
CERÂMICA  
USO LB + LF / V2 | FACES 2  
44X44 | 17,32 X 17,32 IN



## MOGNO




**BRILHO / PROTETIVA**

RX44496  
CERÂMICA  
USO LB + LF / V1 | FACES 1  
44X44 | 17,32 X 17,32 IN



## LAVORO



**BRILHO / PROTETIVA**

RX44480  
CERÂMICA  
USO LB + LF / V1 | FACES 1  
44X44 | 17,32 X 17,32 IN



## BELINI



**BRILHO / PROTETIVA**

RX44504  
CERÂMICA  
USO LB + LF / V1 | FACES 1  
44X44 | 17,32 X 17,32 IN



## PASO



### BRILHANTE

RX44479  
CERÂMICA  
USO LB + LF / V1 | FACES 1  
44X44 | 17,32 X 17,32 IN



## MADEIRA LOFT



### BRILHO / PROTETIVA

RX44428  
CERÂMICA  
USO LB + LF / V1 | FACES 1  
44X44 | 17,32 X 17,32 IN



## MEZZO



### BRILHO / PROTETIVA

RX44503  
CERÂMICA  
USO LB + LF / V1 | FACES 1  
44X44 | 17,32 X 17,32 IN



## MOGNO




### BRILHO / PROTETIVA

RX44496  
CERÂMICA  
USO LB + LF / V1 | FACES 1  
44X44 | 17,32 X 17,32 IN



## TACO ARBÓREO



### BRILHO / PROTETIVA

RX44497  
CERÂMICA  
USO LB + LF / V1 | FACES 1  
44X44 | 17,32 X 17,32 IN



## BELINI



### BRILHO / PROTETIVA

RX44504  
CERÂMICA  
USO LB + LF / V1 | FACES 1  
44X44 | 17,32 X 17,32 IN








# Variação de Tonalidade

SHADE VARIATION / VARIACIÓN DE TONO

 <p><b>V1</b></p> <p><b>VARIAÇÃO 1</b></p>	<p><b>Aparência uniforme, as diferenças entre peças de uma mesma produção são mínimas.</b></p> <p>Uniform appearance, the differences between pieces from the same production are minimal.</p> <p>Apariència uniforme, las diferencias entre piezas de una misma producción son mínimas.</p>
 <p><b>V2</b></p> <p><b>VARIAÇÃO 2</b></p>	<p><b>Variação leve, diferenças claramente distinguíveis na textura e/ou no padrão dentro de cores similares.</b></p> <p>Slight variation, clearly distinguishable differences in texture and/or pattern within similar colors.</p> <p>Ligera variación, diferencias claramente distinguibles en textura y / o patrón dentro de colores similares.</p>
 <p><b>V3</b></p> <p><b>VARIAÇÃO 3</b></p>	<p><b>Variação moderada, as cores presentes numa única peça serão parte das cores presentes em outras peças e a quantidade de cores em cada peça pode variar.</b></p> <p>Moderate variation, the colors present in a single piece will be part of the colors present in other pieces and the amount of colors in each piece may vary.</p> <p>Variación moderada, los colores presentes en una sola pieza serán parte de los colores presentes en otras piezas y la cantidad de colores en cada pieza puede variar.</p>
 <p><b>V4</b></p> <p><b>VARIAÇÃO 4</b></p>	<p><b>Variação substancial, diferenças de cores ao acaso de peça para peça, de modo que uma peça pode ter cores totalmente diferentes das outras. Dessa forma o resultado final será único.</b></p> <p>Substantial variation, random color differences from piece to piece, so that one piece can have totally different colors from the others. That way the final result will be unique.</p> <p>Variación sustancial, diferencias de color aleatorias de una pieza a otra, de modo que una pieza puede tener colores totalmente diferentes a las demás. De esta forma el resultado final será único.</p>

# Local de Uso

PLACE OF USE / LUGAR DE USO

 <p><b>LB</b></p>	<p><b>Ambientes residenciais internos e comerciais de leve tráfego.</b> Indoor residential and light-traffic commercial environments. Ambientes residenciales interiores y comerciales con poco tráfico.</p>
 <p><b>LC</b></p>	<p><b>Todos ambientes residenciais e comerciais de médio a alto tráfego.</b> All medium to high traffic residential and commercial environments. Todos los ambientes residenciales y comerciales de medio a alto tráfico.</p>
 <p><b>LE</b></p>	<p><b>Todos ambientes residenciais e comerciais de intenso tráfego e ambientes externos.</b> All residential, commercial and outdoor environments with heavy-traffic. Todos los entornos residenciales y comerciales con mucho tráfico y entornos al aire libre.</p>
 <p><b>LF</b></p>	<p><b>Paredes internas, externas e fachadas.</b> Internal and external walls and facades. Paredes y fachadas internas y externas.</p>
 <p><b>LR</b></p>	<p><b>Paredes internas.</b> Internal walls.</p>

# Glossário

GLOSSARY

 <p><b>PL</b></p>	<p><b>Plana / Plain</b></p>
 <p><b>RL</b></p>	<p><b>Relevo / Textured / Relieve</b></p>
 <p><b>3D</b></p>	<p><b>Relevo 3D / Textured 3D / Relieve 3D</b></p>
 <p><b>GRIP</b></p>	<p><b>Maior Resistência ao Escorregamento /</b></p>
	<p><b>Resistente à Mancha D'Água / Water Stain Resistant</b></p>
	<p><b>Maior Resistência à Mancha D'Água / Greater Resistance to Water Stains</b></p>



# Embalagens & Pesos (Porcelanato / Monoporosa / Semi Grês)

## PACKING LIST

Formato (cm) Size (in)	35 x 72 13,86 x 28,35	31 x 58 12,20 x 22,83	71 x 71 27,95 x 27,95		72 x 72 28,35 x 28,35				24,5 x 108 13,86 x 28,35
Acabamento da Superfície Surface finishing	Liso Flat	Liso Flat	Liso (3 Peças)	Liso (5 Peças)	Liso /Relevo (3 Peças)	Liso /Relevo (5 Peças)	Relevo 3D (11mm) Triângulo Low Relief 3D	Relevo 3D (10mm) Cubo Low Relief 3D	Liso Flat
Acabamento da Borda Edge finishing	Retificado Rectified	Retificado Rectified	Retificado Rectified	Retificado c	Retificado Rectified	Retificado Rectified	Retificado Rectified	Retificado Rectified	Retificado Rectified
Espessura (mm) Thickness (in)	8,00 0,31	8,40 0,33	9,50 0,37	8,50 0,33	8,50 0,33	8,00 0,31	11,00 0,43	10,00 0,39	8,00 0,31
Peças por Caixa Pieces / box	8	12	3	5	3	5	3	3	7
Área por Caixa (m²) Sq.ft./box (ft²)	2,02 21,74	2,17 23,36	1,51 16,25	2,52 27,13	1,55 16,68	2,59 27,88	1,55 16,68	1,55 16,68	1,85 19,91
Peso Seco Máx /Cx.(Kg) Max dry weighth (lb)	35,30 77,82	33,00 72,75	33,00 72,75	47,00 106,10	31,00 68,34	46,83 103,25	33,00 72,75	33,00 72,75	33,94 74,82
Caixa por Palete Box / pallet	54 CXS / 3 LASTROS	48 CXS / 3 LASTROS	40 CXS / 1 LASTRO	24 CXS / 1 LASTRO	40 CXS / 1 LASTRO	30 CXS / 1 LASTRO	40 CXS / 1 LASTRO	40 CXS / 1 LASTRO	32 CXS / 2 LASTROS
Área por Palete (m²) Sq.ft./pallet (ft²)	109,08 1.174,13	104,16 1.121,17	60,40 650,14	60,48 651,00	62,00 667,36	77,70 836,36	62,00 667,36	62,00 667,36	59,20 637,22
Peso máx do Pallet lb / pallet (lb)	1.906,00 4.202,01	1.584,00 3.492,12	1.320,00 2.910,10	1.155,00 2.546,34	1.240,00 2.733,73	1.405,00 3.097,49	1.320,00 2.910,10	1.320,00 2.910,10	1.086,00 2.394,22
Pallet larg x prof x alt (m) Joint minimum (in)	1,00 x 1,20 x 1,14 39,37 x 47,24 x 44,88	1,08 x 1,18 x 1,07 42,52 x 46,46 x 42,13	1,08 x 1,18 x 0,77 42,52 x 46,46 x 30,32	1,08 x 1,08 x 0,77 42,51 x 42,51 x 30,31	1,02 x 1,16 x 0,87 40,16 x 45,67 x 34,26	1,08 x 1,18 x 0,87 42,51 x 46,45 x 34,25	1,15 x 1,25 x 0,87 45,28 x 49,21 x 34,26	1,15 x 1,25 x 0,87 45,28 x 49,21 x 34,26	1,10 x 1,14 x 0,58 43,31 x 44,88 x 22,83
M² por Container (ft²) / container	1.418,04 15.263,65	1.770,72 19.059,87	1.208,00 13.002,80	1.209,60 13.020,03	1.240,00 13.347,25	1.476,30 15.890,76	1.240,00 13.347,25	1.240,00 13.347,25	1.480,00 15.930,59
Paleta por Container Pallet / container	13	17	20	20	20	19	20	20	25

## Junta Mínima

### MINIMUM JOINT

	SEMI GRÊS	MONOPOROSA	PORCELANATO	PORCELANATO	PORCELANATO
Formato (cm) Size (in)	35 x 72 13,86 x 28,35	31 x 58 12,20 x 22,83	71 x 71 27,95 x 27,95	72 x 72 28,35 x 28,35	24,5 x 108 09,65 x 42,52
Junta mínima (mm) Joint minimum (in)	2,00 0.08	2,00 0.08	2,00 0.08	2,00 0.08	2,00 0.08

# Embalagens & Pesos (Cerâmica)

## PACKING LIST

Formato (cm) Size (in)	25 x 110 9,84 x 43,31	51 x 110 20,08 x 43,31	32 x 57,5 12,60 x 22,64	54 x 54 21,26 x 21,26	53 x 53 20,87 x 20,87	33 x 59 12,99 x 23,23	44 x 44 17,32 x 17,32	57 x 57 22,44 x 22,44
Acabamento da Superfície Surface finishing	Liso e Relevô Flat and Low Reliefe	Liso e Relevô Flat and Low Reliefe	Liso Flat	Liso Flat	Liso Flat	Liso e Relevô Flat and Low Reliefe	Liso Flat	Liso e Relevô Flat and Low Reliefe
Acabamento da Borda Edge finishing	Retificado Rectified	Retificado Rectified	Retificado Rectified	Retificado Rectified	Retificado Rectified	Não Retificado Non Rectified	Não Retificado Non Rectified	Não Retificado Non Rectified
Espessura (mm) Thickness (in)	8,50 0,33	8,50 0,33	7,20 0,28	7,40 0,29	8,50 0,29	7,20 0,28	7,00 0,28	7,40 0,30
Peças por Caixa Pieces / box	7	3	12	9	8	12	13	7
Área por Caixa (m²) Sq.ft./box (ft²)	1,92 20,67	1,68 18,08	2,20 23,68	2,60 27,99	2,24 24,11	2,30 24,76	2,50 26,91	2,30 24,76
Peso Seco Máx /Cx.(Kg) Max dry weighth (lb)	33,00 72,75	32,03 70,61	31,00 68,34	38,00 83,78	38,00 83,78	33,00 72,75	36,00 79,37	34,00 74,96
Caixa por Palete Box / pallet	32 CXS / 2 LASTROS	36 CXS / 1 LASTRO	60 CXS / 3 LASTROS	48 CXS / 2 LASTROS	48 CXS / 2 LASTROS	60 CXS / 3 LASTROS	48 CXS / 2 LASTROS	60 CXS / 2 LASTROS
Área por Palete (m²) Sq.ft./pallet (ft²)	61,44 661,33	60,48 651,00	132,00 1.420,83	124,80 1.343,34	107,52 1.157,33	138,00 1.485,42	120,00 1.291,67	138,00 1.485,42
Peso máx do Pallet lb / pallet (lb)	1.056,00 2.328,08	1.153,00 2.541,93	1.860,00 4.100,60	1.824,00 4.021,23	1.824,00 4.021,23	1.980,00 4.365,15	1.728,00 3.809,59	2.040,00 4.497,43
Pallet larg x prof x alt (m) Joint minimum (in)	1,12 x 1,25 x 0,61 44.09 x 47.24 x 24.01	1,15 x 1,25 x 0,60 45.28 x 49.21 x 23,62	1,00 x 1,20 x 1,04 39.37 x 47,24 x 40,95	1,02 x 1,06 x 1,16 40.16 x 41.73 x 48.43	1,02 x 1,06 x 1,14 40.16 x 41.73 x 48.43	1,00 x 1,20 x 1,13 39.37 x 47.24 x 44.49	1,08 x 1,18 x 1,00 42.52 x 46.46 x 39.38	0,95 x 1,13 x 1,29 37.40 x 44,49 x 50,79
M² por Container (ft²) / container	1.474,56 15.872,03	1.391,04 14.973,03	1.848,00 19.891,71	1.747,20 18.806,70	1.505,28 16.202,70	1.932,00 20.795,87	1.920,00 20.666,71	1.932,00 20.795,87
Paleta por Container Pallet / container	24	23	14	14	14	14	16	14

## Junta Mínima

### MINIMUM JOINT

	CERÂMICA (RETIFICADO)	CERÂMICA (RETIFICADO)	CERÂMICA (RETIFICADO)	CERÂMICA (RETIFICADO)	CERÂMICA (RETIFICADO)	CERÂMICA (NÃO RETIFICADO)	CERÂMICA (NÃO RETIFICADO)	CERÂMICA (NÃO RETIFICADO)
Formato (cm) Size (in)	25 x 110 9,84 x 43,31	51 x 110 20,08 x 43,31	32 x 57,5 12,60 x 22,64	53 x 53 20,87 x 20,87	54 x 54 21,26 x 21,26	33 x 59 12,99 x 23,23	44 x 44 17,32 x 17,32	57 x 57 22,44 x 22,44
Junta mínima(mm) Joint minimum (in)	2,00 0.08	2,00 0.08	2,00 0.08	2,00 0.08	2,00 0.08	5,00 0.20	5,00 0.20	5,00 0.20

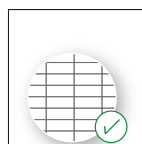
# Características Técnicas

## TECHNICAL CHARACTERISTICS

Formato (cm) Size (in)	25 x 110 9,84 x 43,31	51 x 110 20,08 x 43,31	32 x 57,5 12,60 x 22,64	54 x 54 21,26 x 21,26	33 x 59 12,99 x 23,23	44 x 44 17,32 x 17,32	57 x 57 22,44 x 22,44	31 x 58 12,20 x 22,83	35 x 72 13,86 x 28,35	71 x 71 27,95 x 27,95	72 x 72 28,35 x 28,35	24,5 x 108 09,65 x 42,52
Grupo de Absorção de Água Water absorption group	B1Ib 6 a 10 %	B1Ib 6 a 10 %	B1Ib 6 a 10 %	B1Ib 6 a 10 %	B1Ib 6 a 10 %	B1Ib 6 a 10 %	B1Ib 6 a 10 %	B1I (Monoporosa) > 10%	B1a (Semi Grès) 3 a 6 %	Porcelanato ≤ 0,5%	Porcelanato ≤ 0,5%	Porcelanato ≤ 0,5%
Natureza da Superfície Surface type	GL (Esmaltado) GL (Glazed)	GL (Esmaltado) GL (Glazed)	GL (Esmaltado) GL (Glazed)	GL (Esmaltado) GL (Glazed)	GL (Esmaltado) GL (Glazed)	GL (Esmaltado) GL (Glazed)	GL (Esmaltado) GL (Glazed)	GL (Esmaltado) GL (Glazed)	GL (Esmaltado) GL (Glazed)	GL (Esmaltado) GL (Glazed)	GL (Esmaltado) GL (Glazed)	GL (Esmaltado) GL (Glazed)
Módulo de Resistência à Flexão Flexion resistance module	≥ 18	≥ 18	≥ 18	≥ 18	≥ 18	≥ 18	≥ 18	≥ 12	≥ 22	≥ 35	≥ 35	≥ 35
Carga de Ruptura Breaking strength	≥ 800 N	≥ 800 N	≥ 500 N	≥ 500 N	> 500 N	> 500 N	> 500 N	≥ 600 N	≥ 1000 N	≥ 1300 N	≥ 1300 N	≥ 1300 N
Expansão por Umidade Moisture expansion	≥ 0,06%	≥ 0,06%	≥ 0,06%	≥ 0,06%	≥ 0,06%	≥ 0,06%	≥ 0,06%	0,06%	-	-	-	-
Classe de Limpabilidade Cleanability Grade	≥ Classe 3	≥ Classe 3	≥ Classe 3	≥ Classe 3	≥ Classe 3	≥ Classe 3	≥ Classe 3	≥ Classe 3	≥ Classe 3	≥ Classe 3	≥ Classe 3	≥ Classe 3
Resistência ao Gretamento Crack resistance	Não Greta Does not crack	Não Greta Does not crack	Não Greta Does not crack	Não Greta Does not crack	Não Greta Does not crack	Não Greta Does not crack	Não Greta Does not crack	Não Greta Does not crack	Não Greta Does not crack	Não Greta Does not crack	Não Greta Does not crack	Não Greta Does not crack
Resistência a produto químico doméstico e tratamento de água de piscina Household chemical resistance and pool water treatment	GB	GB	GB	GB	GB	GB	GB	GB	GB	GB	GB	GB
Resistência a ácidos e álcalis de baixa concentração Resistance to acids and alkalis low concentration	GLB	GLB	GLB	GLB	GLB	GLB	GLB	GLB	GLB	GLB	GLB	GLB

## Assentamento

### FLOOR SETTLEMENT



**Assentamento das placas com juntas alinhadas.**  
Placing the boards with quick joints.  
Colocación de los tableros con juntas alineadas.



**Assentamento das placas com juntas desencontradas com no máximo de 20% da lateral da cerâmica.**  
Assembling the plates with mismatched joints with a maximum of 20% of the ceramic side.  
Colocación de losas con juntas desperejas con un máximo del 20% del lado cerámico.

### Imagens

A imagens contidas nesse catálogo impresso podem apresentar diferença de tonalidade e cor em relação à peça física.  
Reservamos o direito de correção de possíveis erros gráficos.

The images contained in this printed catalog may differ in tone and color in relation to the physical piece. We reserve the right to correct possible graphical errors.

Las imágenes contenidas en este catálogo impreso pueden diferir en tono y color en relación con la pieza física. Nos reservamos el derecho de corregir posibles errores gráficos.

Fique por dentro  
de todas as nossas  
novidades, dicas  
e tendências!



REVISÃO: 22.04.24

# ROX

CERÂMICA

**ROX CERÂMICA**

Rod. Fausto Santomauro Km 25, SP 127  
Cep 13.413-050, Parque São Jorge,  
Piracicaba. SP +55 (19) 3429-7000



[ROXCERAMICA.COM.BR](http://ROXCERAMICA.COM.BR)